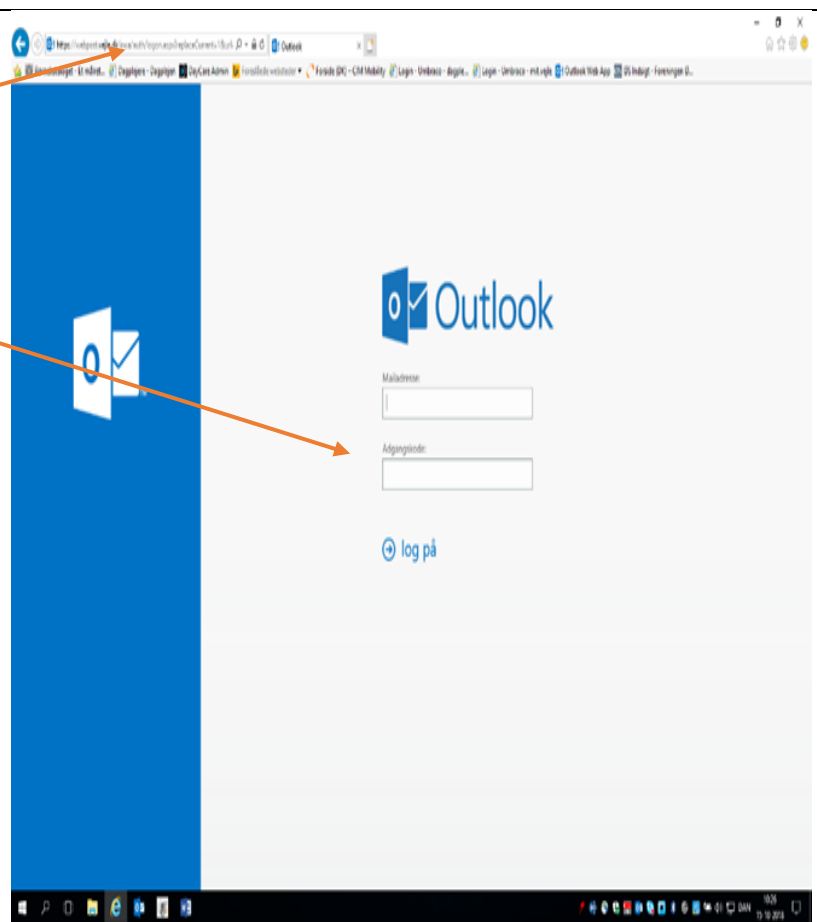


Hvis du skal at skifte kode, så gør følgende:

tryk på internet app'en på forsiden af din telefon (blå nederst nr 2 fra højre)

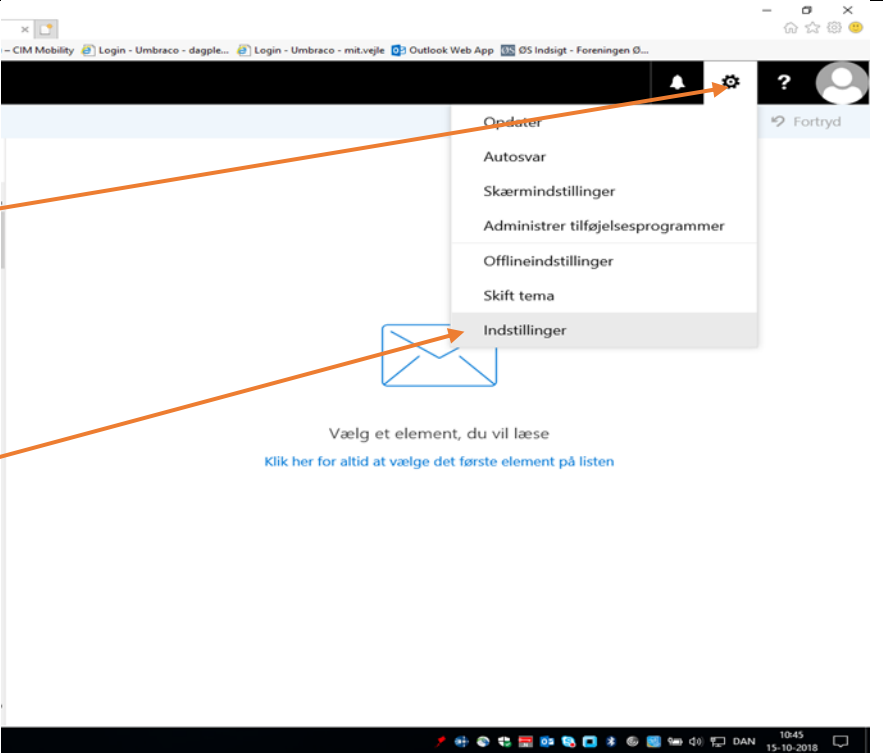
I skrive/søgefeltet skriver du <https://webpost.vejle.dk/owa>

Skriv din mailadresse
skriv din nuværende kode
tryk log på



1. tryk på tandhjulet

2. tryk på indstillinger

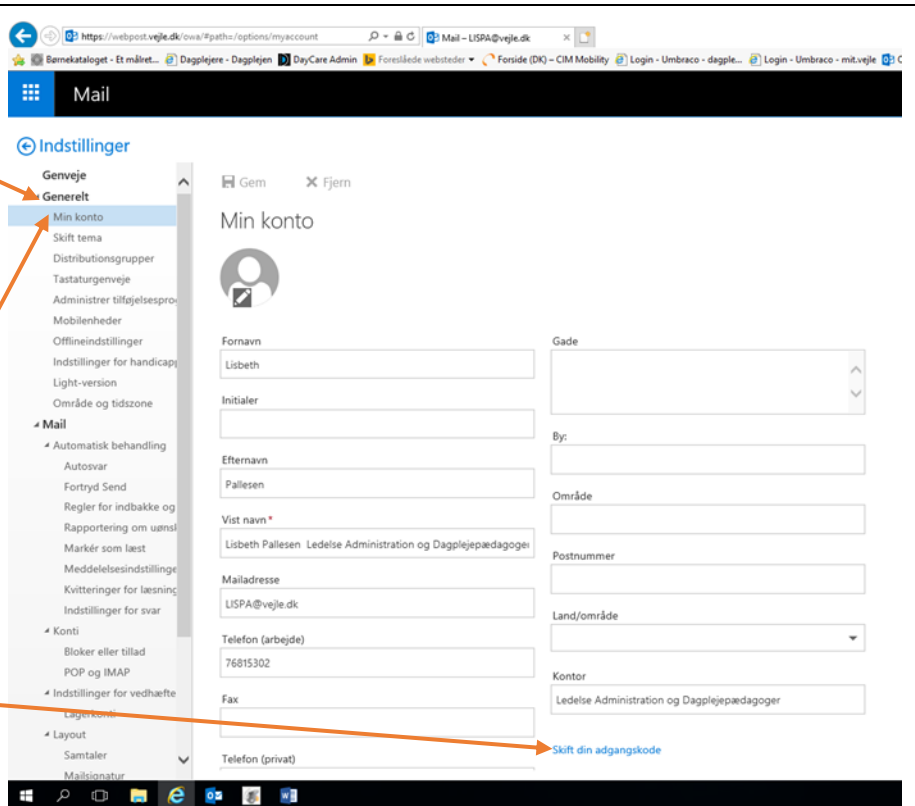


The screenshot shows the Outlook Web App interface. In the top right corner, there is a gear icon (settings) and a user profile icon. A dropdown menu is open, listing several options: Opdater, Autosvar, Skærmindstillinger, Administrer tilføjelsesprogrammer, Offlineindstillinger, Skift tema, and Indstillinger. An orange arrow points from the text 'tryk på tandhjulet' to the gear icon. Another orange arrow points from the text 'tryk på indstillinger' to the 'Indstillinger' option in the dropdown menu. Below the menu, there is a message: 'Vælg et element, du vil læse' and a link: 'Klik her for altid at vælge det første element på listen'. The browser's address bar shows 'https://webpost.vejle.dk/owa/#path=/options/myaccount'.

1. tryk på generelt

2. tryk på min konto

3. tryk på skift din adgangskode



The screenshot shows the 'Min konto' (My account) settings page in Outlook Web App. The left sidebar contains a list of settings categories: Genveje, Generelt, Min konto, Skift tema, Distributionsgrupper, Tastaturgenveje, Administrer tilføjelsesprogrammer, Mobileenheder, Offlineindstillinger, Indstillinger for handicap, Light-version, and Område og tidszone. The 'Min konto' category is selected and highlighted. The main content area shows a form for account information, including fields for Fornavn (Lisbeth), Efternavn (Palleesen), Vist navn (Lisbeth Palleesen Ledelse Administration og Dagplejepædagog), Mailadresse (LISPA@vejle.dk), and Telefon (arbejde) (76015302). There is also a 'Skift din adgangskode' (Change your password) link. An orange arrow points from the text 'tryk på generelt' to the 'Generelt' category in the sidebar. Another orange arrow points from the text 'tryk på min konto' to the 'Min konto' category. A third orange arrow points from the text 'tryk på skift din adgangskode' to the 'Skift din adgangskode' link. The browser's address bar shows 'https://webpost.vejle.dk/owa/#path=/options/myaccount'.

1. tast nuværende kode

2. tast ny kode

3. bekræft ny kode

3.

Skift adgangskode

Angiv din nuværende adgangskode, skriv en ny adgangskode og skriv den derefter igen for at bekræfte den.

Når du har gemt, når du vedlykkes angiver dit brugernavn og din adgangskode igen og bliver så igen. Du får besked når din adgangskode er ændret.

Nuværende adgangskode

Ny adgangskode

Bekræft ny adgangskode

Tillykke du er nu i mål og har fået en ny kode.... 😊